


CLINICA LABORAL SAGUIL SAS
NIT 901.258.116-2
ESTADOS DE SITUACION FINANCIERA
AL 31 DE DICIEMBRE DE 2020 Y 31 DE DICIEMBRE DE 2019
(Expresados en pesos colombianos)

	Notas	2020	2019	Variación Relativa	Variación Absoluta
ACTIVOS					
ACTIVOS CORRIENTES					
Efectivo y equivalente al efectivo	4	\$ 95.003.411	\$ 4.453.323	\$ 90.550.088	2033%
Clientes y otras cuentas comerciales por cobrar	5	\$ 84.770.272	\$ 42.960.688	\$ 41.809.584	97%
Diferidos	6	\$ 0	\$ 87.630.981	(\$ 87.630.981)	-100%
Activos por impuestos corrientes	7	\$ 10.699.116	\$ 4.902.262	\$ 5.796.854	118%
TOTAL ACTIVOS CORRIENTES		\$ 190.472.799	\$ 139.947.254	\$ 50.525.545	36%
ACTIVOS NO CORRIENTES					
Propiedad, Planta y Equipo	8	\$ 52.731.133	\$ 57.216.986	(\$ 4.485.853)	-8%
Propiedades de Inversion		\$ 0	\$ 0	\$ 0	100%
Activos Intangibles		\$ 0	\$ 0	\$ 0	100%
Otros Activos Valorizaciones		\$ 0	\$ 0	\$ 0	100%
TOTAL ACTIVOS NO CORRIENTES		\$ 52.731.133	\$ 57.216.986	(\$ 4.485.853)	-8%
TOTAL ACTIVOS		\$ 243.203.932	\$ 197.164.240	\$ 46.039.692	23%
					100%
PASIVOS					
PASIVOS CORRIENTES					
Préstamos a corto plazo		\$ 0	\$ 0	\$ 0	100%
Proveedores y otras cuentas por pagar	9	\$ 151.526.009	\$ 123.267.751	\$ 28.258.258	23%
Impuestos por pagar	10	\$ 5.540.871	\$ 1.264.133	\$ 4.276.738	338%
Beneficios a empleados a corto plazo	11	\$ 16.684.789	\$ 7.842.007	\$ 8.842.782	113%
Otros pasivos	12	\$ 2.840.830	\$ 4.743.426	(\$ 1.902.596)	-40%
TOTAL PASIVOS CORRIENTES		\$ 176.592.499	\$ 137.117.317	\$ 39.475.182	29%
PASIVOS NO CORRIENTES					
Préstamos a largo plazo		\$ 0	\$ 0	\$ 0	100%
Proveedores y otras cuentas por pagar		\$ 0	\$ 0	\$ 0	100%
Provisiones		\$ 0	\$ 0	\$ 0	100%
Pasivo por impuesto diferido		\$ 0	\$ 0	\$ 0	100%
Otros Pasivos		\$ 0	\$ 0	\$ 0	100%
TOTAL PASIVOS NO CORRIENTES		\$ 0	\$ 0	\$ 0	100%
TOTAL PASIVOS		\$ 176.592.499	\$ 137.117.317	\$ 39.475.182	29%
					100%
PATRIMONIO					
Capital Social	13	\$ 50.000.000	\$ 50.000.000	\$ 0	0%
Reserva Legal		\$ 1.004.692	\$ 0	\$ 1.004.692	100%
Otros Resultados Integrales		\$ 0	\$ 0	\$ 0	100%
Resultados de ejercicios anteriores		\$ 0	\$ 0	\$ 0	100%
Resultados del ejercicio		\$ 15.606.741	\$ 10.046.923	\$ 5.559.818	-100%
Revalorizacion del Patrimonio		\$ 0	\$ 0	\$ 0	100%
TOTAL PATRIMONIO		\$ 66.611.433	\$ 60.046.923	\$ 6.564.510	11%
TOTAL PASIVOS Y PATRIMONIO		\$ 243.203.932	\$ 197.164.240	\$ 46.039.692	23%

Las notas y revelaciones son parte integral de los estados financieros.



SANDRA YOHANA LIEVANO CANO
REPRESENTANTE LEGAL
CC 1.076.653.912


FANY YAMILE ALVARADO BELLO
CONTADOR PUBLICO
TP 145765-T

CLINICA LABORAL SAGUIL SAS
NIT 901.258.116-2
ESTADO DE RESULTADOS INTEGRAL
AL 31 DE DICIEMBRE DE 2020 Y 31 DE DICIEMBRE DE 2019
(Expresados en pesos colombianos)

	Notas	2020	2019	Variación Relativa	Variación Absoluta
INGRESOS Y COSTOS					
Ingresos exámenes ocupacionales	14	\$ 629.108.655	\$ 72.972.100	\$ 556.136.555	762%
Ingresos por asesorías Ocupacionales		\$ 65.931.445	\$ 19.345.638	\$ 46.585.807	241%
Otros Ingresos		\$ 21.162.875	\$ 3.050.780	\$ 18.112.095	594%
Devoluciones, rebajas y descuentos		-\$ 75.578.388	\$ 0	(\$ 75.578.388)	100%
Costo de Ventas	15	-\$ 404.902.304	-\$ 43.344.685	(\$ 361.557.619)	834%
UTILIDAD BRUTA		\$ 235.722.283	\$ 52.023.833	\$ 183.698.450	353%
GASTOS					
Gastos de administración	16	(\$ 201.963.857)	(\$ 40.914.075)	(\$ 161.049.782)	394%
Gastos de Venta				\$ 0	0%
Gastos financieros	17	(\$ 3.079.685)	(\$ 1.062.835)	(\$ 2.016.850)	190%
Otros gastos				\$ 0	0%
UTILIDAD OPERACIONAL		\$ 30.678.741	\$ 10.046.923	\$ 346.765.082	205%
Ganancias en venta de propiedad planta y equipo		\$ 0	\$ 0	\$ 0	0%
Perdidas en venta de propiedad planta y equipo		\$ 0	\$ 0	\$ 0	0%
UTILIDAD ANTES DE IMPUESTOS		\$ 30.678.741	\$ 10.046.923	\$ 346.765.082	205%
Gastos por impuesto sobre la renta	18	(\$ 15.072.000)		(\$ 15.072.000)	100%
UTILIDAD NETA DEL AÑO			\$ 10.046.923	\$ 331.693.082	-100%
RESULTADO INTEGRAL TOTAL		\$ 15.606.741	\$ 10.046.923	\$ 331.693.082	55%
RESERVA LEGAL		\$ 1.560.674	\$ 1.004.692	\$ 33.169.308	55%
RESULTADO INTEGRAL A DISPOSICIÓN DE		\$ 14.046.067	\$ 9.042.231	\$ 298.523.774	55%

Las notas y revelaciones son parte integral de los estados financieros.



SANDRA YOHANA LIEVANO CANO
REPRESENTANTE LEGAL
CC 1.076.653.912




FANY YAMILE ALVARADO BELLO
CONTADOR PUBLICO
TP 145765-T

CLINICA LABORAL SAGUIL SAS
NIT 901.258.116-2
ESTADO DE FLUJOS DE EFECTIVO

AL 31 DE DICIEMBRE DE 2020
(Expresados en pesos colombianos)

	Notas	2.020
Flujos de efectivo actividades de operación		
Utilidad o pérdida del año		\$ 30.678.741
Ajustes por conciliar la utilidad o pérdida del año con los flujos de efectivo netos:		\$ 0
Gastos por impuestos sobre la renta		(\$ 15.072.000)
Costos financieros		\$ 0
Ingresos financieros		\$ 0
Otros Ajuste por conciliar		\$ 0
Depreciación y deterioro de la propiedad planta y equipo		\$ 7.054.753
Amortización y deterioro de activos intangibles		0
Aumento o disminución en provisiones		\$ 0
Cambios en el Capital de trabajo		
(Aumento) disminución en clientes y otras cuentas por cobrar		(\$ 41.809.584)
(Aumento) disminución en Inventarios		\$ 0
(Aumento) disminución en otros activos corrientes		\$ 81.834.127
(Aumento) disminución en proveedores y otras cuentas por pagar		\$ 28.258.258
Aumento (disminución) en otros pasivos corrientes		\$ 11.216.924
TOTAL AJUSTE PARA CONCILIAR LA GANANCIA O PERDIDA		\$ 102.161.219
Efectivo generado de las Operaciones		
Dividendos Pagados		(\$ 9.042.231)
Impuesto sobre la renta (pagado) reembolsado		\$ 0
Otras entradas (salidas) de efectivo		
Flujo de efectivo netos procedentes de (utilizados en) act, de Ope		(\$ 9.042.231)
Flujos de efectivo Actividades de Inversion		
Importes procedentes de la venta de propiedades planta y equipo		\$ 0
Compra de propiedad planta y equipo		(\$ 2.568.900)
Importes procedentes de la venta de activos intangibles		\$ 0
Compra de activos intangibles		\$ 0
Perdidas en venta de propiedad planta y equipo		\$ 0
Flujos de efectivo en actividades de inversion		(\$ 2.568.900)
Flujos de efectivo Actividades de Financiacion		
Importes procedentes de prestamos		\$ 0
Reembolso de prestamos		\$ 0
Pagos de pasivos por arrendamiento financieros		\$ 0
Flujos de efectivo en actividades de Financiacion		\$ 0
Incremento (disminución) neto de efectivo y equivalente al efectivo		\$ 90.550.088
Efectivo y equivalente al efectivo al principio del periodo		\$ 4.453.323
Efectivo y equivalente al efectivo al final del periodo		\$ 95.003.411



SANDRA YOHANA LIEVANO CANO
REPRESENTANTE LEGAL
CC 1.076.653.912



FANY YAMILE ALVARADO BELLO
CONTADOR PUBLICO
TP 145765-T

CLINICA LABORAL SAGUIL SAS
NIT 901.258.116-2
ESTADO DE CAMBIO EN PATRIMONIO
AL 31 DE DICIEMBRE DE 2020 Y 31 DE DICIEMBRE DE 2019
(Expresados en pesos colombianos)

	Capital social	Reserva legal	Resultados acumulados	Resultado del ejercicio	Total patrimonio
Saldos a 31 de diciembre de 2019	\$ 50.000.000	\$ 0	\$ 0	\$ 10.046.923	\$ 60.046.923
Aumento de capital social comun	\$ 0		\$ 0	\$ 0	\$ 0
Apropiacion del periodo			\$ 0	\$ 0	\$ 0
Dividendos decretados			\$ 0	\$ 0	\$ 0
Apropiacion de reserva legal	\$ 0	\$ 1.004.692	\$ 0	\$ 0	\$ 1.004.692
Ajuste por cambio en politica contable	\$ 0	\$ 0	\$ 0	\$ 0	\$ 0
Saldos a 31 de diciembre 2019	\$ 50.000.000	\$ 1.004.692	\$ 0	\$ 10.046.923	\$ 61.051.615
Utilidad del año previamente distribuida	0	\$ 0	\$ 0	\$ 10.046.923	\$ 10.046.923
Ajustes de re-expresion	0	\$ 0	\$ 0	\$ 0	\$ 0
Utilidad del año re-expresada	\$ 0	\$ 0	\$ 0	\$ 10.046.923	\$ 10.046.923
Otro Resultado integral	0	\$ 0	\$ 0	\$ 0	\$ 0
Ganancia o perdida por conversion de moneda	0	\$ 0	\$ 0	\$ 0	\$ 0
Total Resultado integral del año	\$ 0	\$ 0	\$ 0	\$ 0	\$ 0
Saldos a 31 de diciembre de 2018 re expresados	0	\$ 0	\$ 0	\$ 0	\$ 0
Utilidad del Año	0	\$ 0	\$ 0	\$ 15.606.741	\$ 15.606.741
Saldos a 31 de diciembre de 2020	\$ 50.000.000	\$ 1.004.692	\$ 0	\$ 35.700.587	\$ 66.611.433



SANDRA YOHANA LIEVANO CANO
REPRESENTANTE LEGAL
CC 1.076.653.912



FANY YAMILÉ ALVARADO BELLO
CONTADOR PUBLICO
TP 145765-T