


CLINICA LABORAL SAGUIL SAS
NIT 901.258.116-2
ESTADOS DE SITUACION FINANCIERA
AL 31 DE DICIEMBRE DE 2021 Y 31 DE DICIEMBRE DE 2020
(Expresados en pesos colombianos)

	Notas	2021	2020	Variación Relativa	Variación Absoluta
ACTIVOS					
ACTIVOS CORRIENTES					
Efectivo y equivalente al efectivo	4	\$ 112.583.452	\$ 95.003.411	\$ 17.580.041	19%
Clientes y otras cuentas comerciales por cobrar	5	\$ 155.634.342	\$ 84.770.272	\$ 70.864.070	84%
Activos por impuestos corrientes	6	\$ 54.792.000	\$ 10.699.116	\$ 44.092.884	412%
TOTAL ACTIVOS CORRIENTES		\$ 323.009.794	\$ 190.472.799	\$ 132.536.995	70%
ACTIVOS NO CORRIENTES					
Propiedad, Planta y Equipo	7	\$ 84.825.458	\$ 52.731.133	\$ 32.094.325	61%
TOTAL ACTIVOS NO CORRIENTES		\$ 84.825.458	\$ 52.731.133	\$ 32.094.325	61%
TOTAL ACTIVOS		\$ 407.835.252	\$ 243.203.932	\$ 164.631.320	68%
PASIVOS					
PASIVOS CORRIENTES					
Proveedores y otras cuentas por pagar	8	\$ 146.667.014	\$ 151.526.009	(\$ 4.858.995)	-3%
Impuestos por pagar	9	\$ 9.262.235	\$ 5.540.871	\$ 3.721.364	67%
Beneficios a empleados a corto plazo	10	\$ 20.518.425	\$ 16.684.789	\$ 3.833.636	23%
Otros pasivos	11	\$ 3.895.440	\$ 2.840.830	\$ 1.054.610	37%
TOTAL PASIVOS CORRIENTES		\$ 180.343.114	\$ 176.592.499	\$ 3.750.615	2%
PASIVOS NO CORRIENTES					
Préstamos a largo plazo		\$ 0			100%
Proveedores y otras cuentas por pagar		\$ 0	\$ 0	\$ 0	100%
Provisiones		\$ 0	\$ 0	\$ 0	100%
Pasivo por impuesto diferido		\$ 0	\$ 0	\$ 0	100%
Otros Pasivos		\$ 0	\$ 0	\$ 0	100%
TOTAL PASIVOS NO CORRIENTES		\$ 0	\$ 0	\$ 0	100%
TOTAL PASIVOS		\$ 180.343.114	\$ 176.592.499	\$ 3.750.615	2%
PATRIMONIO					
Capital Social	12	\$ 200.000.000	\$ 50.000.000	\$ 150.000.000	300%
Reserva Legal		\$ 2.565.366	\$ 1.004.692	\$ 1.560.674	155%
Otros Resultados Integrales		\$ 0	\$ 0	\$ 0	100%
Resultados de ejercicios anteriores		\$ 0	\$ 0	\$ 0	100%
Resultados del ejercicio		\$ 24.926.773	\$ 15.606.741	\$ 9.320.032	-100%
TOTAL PATRIMONIO		\$ 227.492.139	\$ 66.611.433	\$ 160.880.706	242%
TOTAL PASIVOS Y PATRIMONIO		\$ 407.835.253	\$ 243.203.932	\$ 164.631.321	68%

Las notas y revelaciones son parte integral de los estados financieros.



SANDRA YOHANA LIEVANO CANO
REPRESENTANTE LEGAL
CC 1.076.653.912



FANY YAMILE ALVARADO BELLO
CONTADOR PUBLICO
TP 145765-T

CLINICA LABORAL SAGUIL SAS
NIT 901.258.116-2
ESTADO DE RESULTADOS INTEGRAL
AL 31 DE DICIEMBRE DE 2021 Y 31 DE DICIEMBRE DE 2020
(Expresados en pesos colombianos)

	Notas	2021	2020	Variación Relativa	Variación Absoluta
INGRESOS Y COSTOS					
Ingresos exámenes ocupacionales	13	\$ 996.158.550	\$ 629.108.655	\$ 367.049.895	58%
Ingresos por asesorías Ocupacionales		\$ 190.690.525	\$ 65.931.445	\$ 124.759.080	189%
Otros Ingresos		\$ 14.905.903	\$ 21.162.875	(\$ 6.256.972)	-30%
Devoluciones, rebajas y descuentos		-\$ 34.191.315	-\$ 75.578.388	\$ 41.387.073	-55%
Costo de Ventas	14	-\$ 829.365.800	-\$ 404.902.304	(\$ 424.463.496)	105%
UTILIDAD BRUTA		\$ 338.197.863	\$ 235.722.283	\$ 102.475.580	43%
GASTOS					
Gastos de administración	15	(\$ 295.152.146)	(\$ 201.963.857)	(\$ 93.188.289)	46%
Gastos de Venta		\$ 0	\$ 0	\$ 0	0%
Gastos financieros	16	(\$ 3.048.944)	(\$ 3.079.686)	\$ 30.742	-1%
Otros gastos				\$ 0	0%
UTILIDAD OPERACIONAL		\$ 39.996.773	\$ 30.678.740	\$ 195.633.127	30%
Ganancias en venta de propiedad planta y equipo		\$ 0	\$ 0	\$ 0	0%
Perdidas en venta de propiedad planta y equipo		\$ 0	\$ 0	\$ 0	0%
UTILIDAD ANTES DE IMPUESTOS		\$ 39.996.773	\$ 30.678.740	\$ 195.633.127	30%
Gastos por impuesto sobre la renta	17	(\$ 15.070.000)	(\$ 15.072.000)	\$ 2.000	0%
UTILIDAD NETA DEL AÑO			\$ 15.606.740	\$ 195.635.127	-100%
RESULTADO INTEGRAL TOTAL		\$ 24.926.773	\$ 15.606.740	\$ 195.635.127	60%
RESERVA LEGAL		\$ 2.492.677	\$ 1.560.674	\$ 19.563.513	60%
RESULTADO INTEGRAL A DISPOSICIÓN DE		\$ 22.434.096	\$ 14.046.066	\$ 176.071.614	60%

Las notas y revelaciones son parte integral de los estados financieros.




SANDRA YOHANA LIEVANO CANO
REPRESENTANTE LEGAL
CC 1.076.653.912



FANY YAMILE ALVARADO BELLO
CONTADOR PUBLICO
TP 145765-T

CLINICA LABORAL SAGUIL SAS
NIT 901.258.116-2
ESTADO DE CAMBIO EN PATRIMONIO
AL 31 DE DICIEMBRE DE 2021 Y 31 DE DICIEMBRE DE 2020
(Expresados en pesos colombianos)

	Capital social	Reserva legal	Resultados acumulados	Resultado del ejercicio	Total patrimonio
Saldos a 31 de diciembre de 2020	\$ 50.000.000	\$ 1.004.692	\$ 0	\$ 15.606.741	\$ 66.611.433
Aumento de capital social comun	\$ 150.000.000		\$ 0	\$ 0	\$ 150.000.000
Apropiacion del periodo			\$ 0	\$ 0	\$ 0
Dividendos decretados			\$ 0	\$ 0	\$ 0
Apropiacion de reserva legal	\$ 0	\$ 1.560.674	\$ 0	\$ 0	\$ 1.560.674
Ajuste por cambio en politica contable	\$ 0	\$ 0	\$ 0	\$ 0	\$ 0
Saldos a 31 de diciembre 2020	\$ 200.000.000	\$ 2.565.366	\$ 0	\$ 15.606.741	\$ 218.172.107
Utilidad del año previamente distribuida	0	\$ 0	\$ 0	\$ 15.606.741	\$ 15.606.741
Ajustes de re-exprecion	0	\$ 0	\$ 0	\$ 0	\$ 0
Utilidad del año re-expresada	\$ 0	\$ 0	\$ 0	\$ 15.606.741	\$ 15.606.741
Otro Resultado integral	0	\$ 0	\$ 0	\$ 0	\$ 0
Ganancia o perdida por conversion de moneda	0	\$ 0	\$ 0	\$ 0	\$ 0
Total Resultado integral del año	\$ 0	\$ 0	\$ 0	\$ 0	\$ 0
Saldos a 31 de diciembre de 2018 re expresados	0	\$ 0	\$ 0	\$ 0	\$ 0
Utilidad del Año	0	\$ 0	\$ 0	\$ 24.926.773	\$ 24.926.773
Saldos a 31 de diciembre de 2021	\$ 200.000.000	\$ 2.565.366	\$ 0	\$ 56.140.255	\$ 227.492.139




SANDRA YOHANA LIEVANO CANO
REPRESENTANTE LEGAL
CC 1.076.653.912



FANY YAMILÉ ALVARADO BELLO
CONTADOR PUBLICO
TP 145765-T

CLINICA LABORAL SAGUIL SAS
NIT 901.258.116-2
ESTADO DE FLUJOS DE EFECTIVO
AL 31 DE DICIEMBRE DE 2021 Y 31 DE DICIEMBRE DE 2020
(Expresados en pesos colombianos)

	Notas	2.021
Flujos de efectivo actividades de operación		
Utilidad o pérdida del año		\$ 39.996.773
Ajustes por conciliar la utilidad o pérdida del año con ,los flujos de efectivo netos:		\$ 0
Gastos por impuestos sobre la renta		(\$ 15.070.000)
Costos financieros		\$ 0
Ingresos financieros		\$ 0
Otros Ajuste por conciliar		\$ 0
Depreciacion y deterioro de la propiedad planta y equipo		\$ 8.627.847
Amortizacion y deterioro de activos intangibles		0
Aumento o disminucion en provisiones		\$ 0
Cambios en el Capital de trabajo		
(Aumento) disminucion en clientes y otras cuentas por cobrar		(\$ 70.864.070)
(Aumento) disminucion en Inventarios		\$ 0
(Aumento) disminucion en otros activos corrientes		(\$ 44.092.884)
(Aumento) disminucion en proveedores y otras cuentas por pagar		(\$ 4.858.995)
Aumento (disminucion) en otros pasivos corrientes		\$ 8.609.610
TOTAL AJUSTE PARA CONCILIAR LA GANANCIA O PERI		(\$ 77.651.719)
Efectivo generado de las Operaciones		
Dividendos Pagados		(\$ 14.046.066)
Impuesto sobre la renta (pagado) reembolsado		\$ 0
Otras entradas (salidas) de efectivo		\$ 0
Flujo de efectivo netos procedentes de (utilizados en) act, de Ope		(\$ 14.046.066)
Flujos de efectivo Actividades de Inversion		
Importes procedentes de la venta de propiedades planta y equipo		\$ 0
Compra de propiedad planta y equipo		(\$ 40.722.174)
Importes procedentes de la venta de activos intangibles		\$ 0
Compra de activos intangibles		\$ 0
Perdidas en venta de propiedd planta y equipo		\$ 0
Flujos de efectivo en actividades de inversion		(\$ 40.722.174)
Flujos de efectivo Actividades de Financiacion		
Importes procedentes de prestamos		\$ 0
Reembolso de prestamos		\$ 0
Capitalizacion		\$ 150.000.000
Flujos de efectivo en actividades de Financiacion		\$ 150.000.000
Incremento (disminucion) neto de efectivo y equivalente al efectivo		\$ 17.580.041
Efectivo y equivalente al efectivo al pricipio del periodo		\$ 95.003.411
Efectivo y equivalente al efectivo al final del periodo		\$ 112.583.452



SANDRA YOHANA LIEVANO CANO
REPRESENTANTE LEGAL
CC 1.076.653.912



FANY YAMILE ALVARADO BELLO
CONTADOR PUBLICO
TP 145765-T